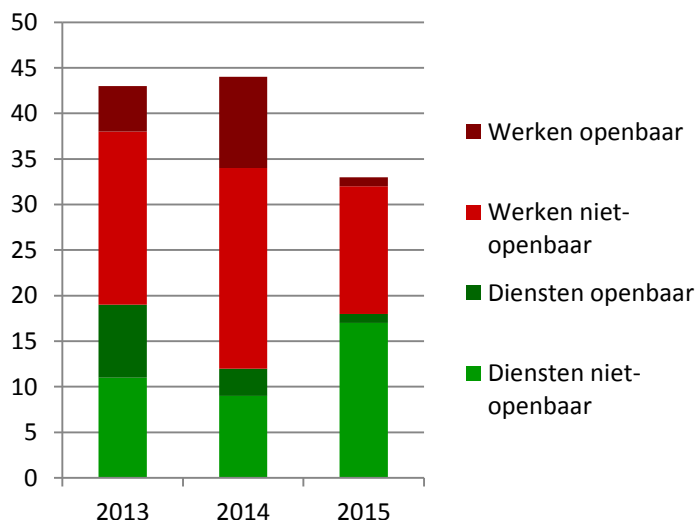


Kwartaalbericht 18 januari 2016

4^e kwartaal 2015: minder werken, meer diensten

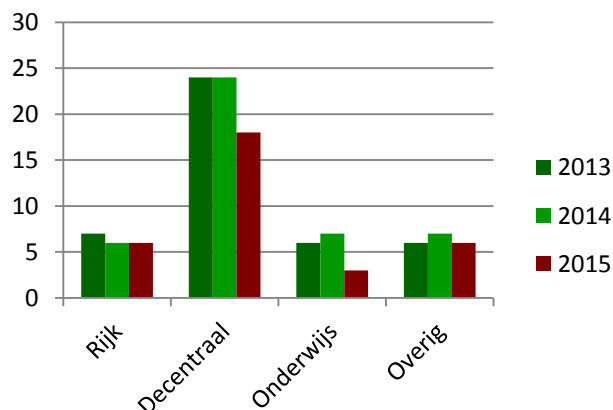


Totaal

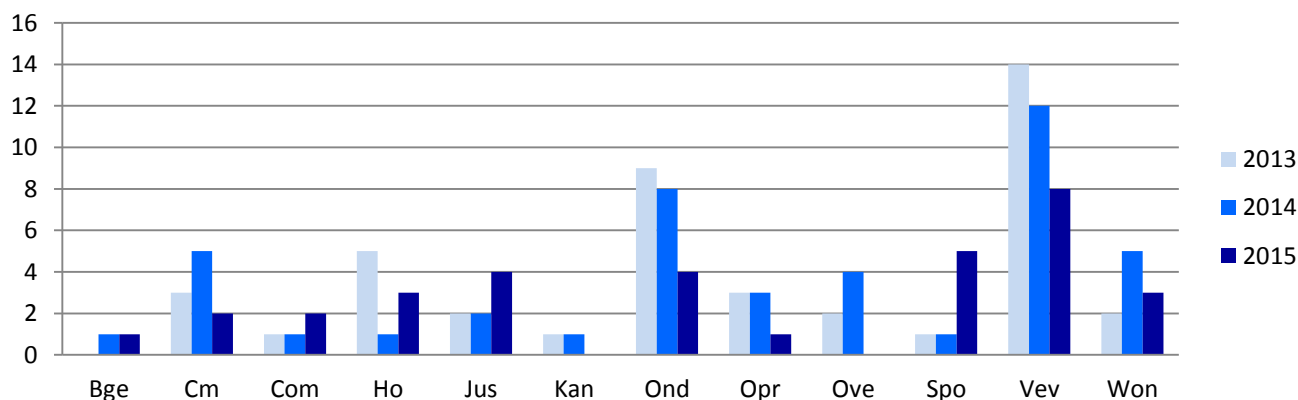
- In het vierde kwartaal van 2015 is een kwart minder aanbestedingen (totaal 33) gepubliceerd dan in het vierde kwartaal van voorgaande jaren (2014: 44, 2013: 43).
- Dit wordt veroorzaakt door een halvering van het aantal werken (2015: 15, 2014: 32).
- Er werd meer traditioneel aanbesteed (18) dan geïntegreerd (15), wat sinds het tweede kwartaal 2012 niet meer is gebeurd.
- In het vierde kwartaal 2013 werden 13 procedures aangekondigd zonder voorselectie, in 2014 waren dat er 15, in 2015 is dit aantal sterk gedaald naar 2.

Aanbestedende diensten

- Decentrale overheden (gemeenten, provincies, waterschappen) hebben 25% minder opdrachten aanbesteed. Zij zijn verantwoordelijk voor meer dan de helft van het aantal procedures (18:33).
- Onderwijsinstellingen hebben (fors) minder aanbesteed (-50% t.o.v. 2014).
- Het aantal opdrachten van de rijksoverheid en overige opdrachtgevers is nagenoeg ongewijzigd.

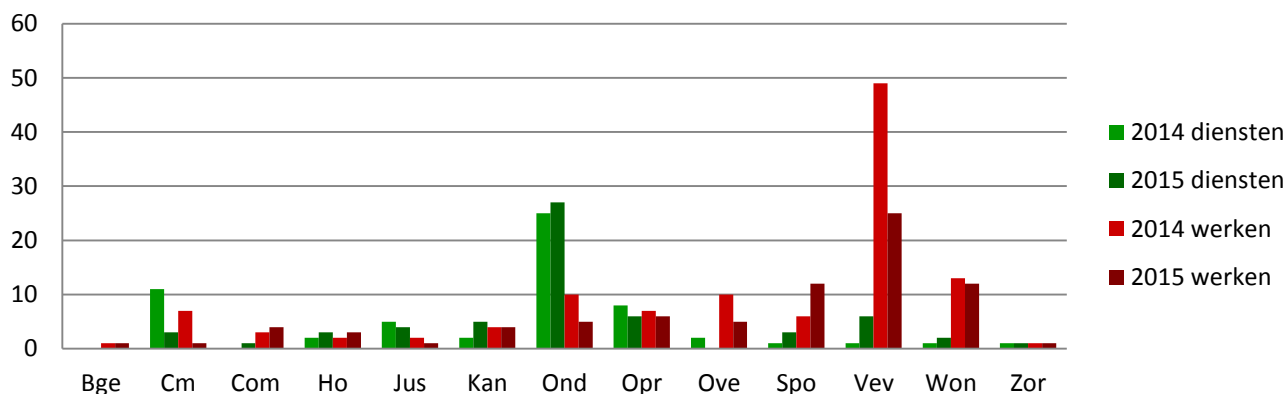


Wat wordt aanbesteed in het vierde kwartaal?



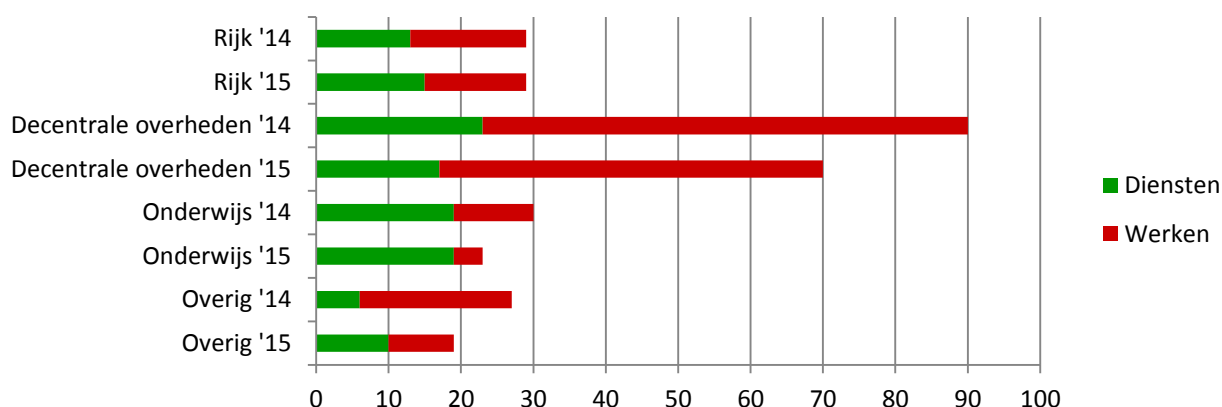
(Bge brandweerkazernes; gemeentewerven en energiecentrales; Cm cultuur en maatschappij; Com commercieel vastgoed; Ho huisvesting overheid; Jus politie en justitie; Kan kantoorgebouwen; Ond onderwijs en onderzoek; Opr openbare ruimte en landschap; Ove overig; Spo sport en ontspanning; Vev verkeer en vervoer; Won woningbouw en gebieds-, locatieontwikkeling)

Aanbestedingen in 2015



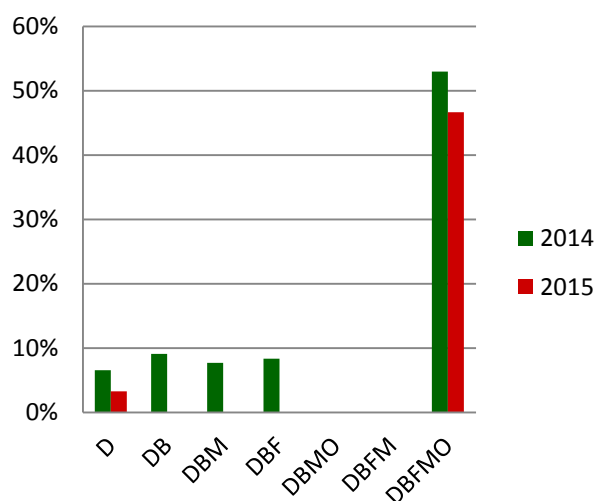
Traditioneel of geïntegreerd?

- Bij de aanbesteding van cultuur- en onderwijsgebouwen is in 2015 overwegend gekozen voor traditioneel (idem in 2014). Sportgebouwen, verkeer en vervoer en woningbouw, gebieds- en locatieontwikkeling zijn overwegend geïntegreerd aanbesteed (idem 2014).
- Het aanbestedingsvolume in 2015 is gekrompen ten opzichte van 2014. Dit is veroorzaakt door een daling van de aanbesteding van werken (2015: 80, 2014: 115). Het aantal aanbestedingen van architectendiensten is gelijk gebleven (2015: 61, 2014: 61).
- Bij de decentrale overheden is een sterke daling te zien. Het totaal aantal procedures (diensten en werken) daalt met 20% (2015: 70, 2014: 90).



Stopzettingen

- In 2015 is 3% (2 procedures) van de architectenselecties stopgezet; dit is de helft ten opzichte van 2014.
- Met name aanbestedingen van decentrale overheden worden stopgezet (2015: 8 van totaal 9 stopzettingen, 2014: 16 van totaal 21).
- Bij werken met ontwerp zijn alleen DBFMO-procedures stopgezet (7 van de 15 aangekondigde procedures in 2015).
- Deze 7 procedures waren aangekondigd door decentrale overheden (2014: 7 van de 9).



Informatie jeroen.gusdorff@arch-lokaal.nl